



Quartech

Программа разработана компанией QUARTECH тел.84959796880

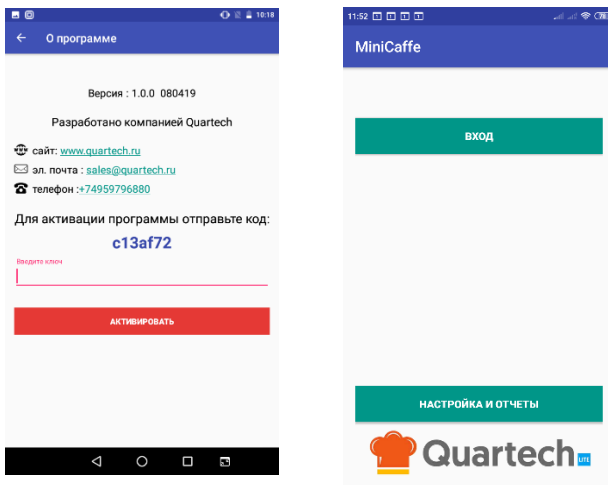
quartechsales@gmail.com www.quartech.ru

Руководство пользователя приложением QUARTECH Кафе мини

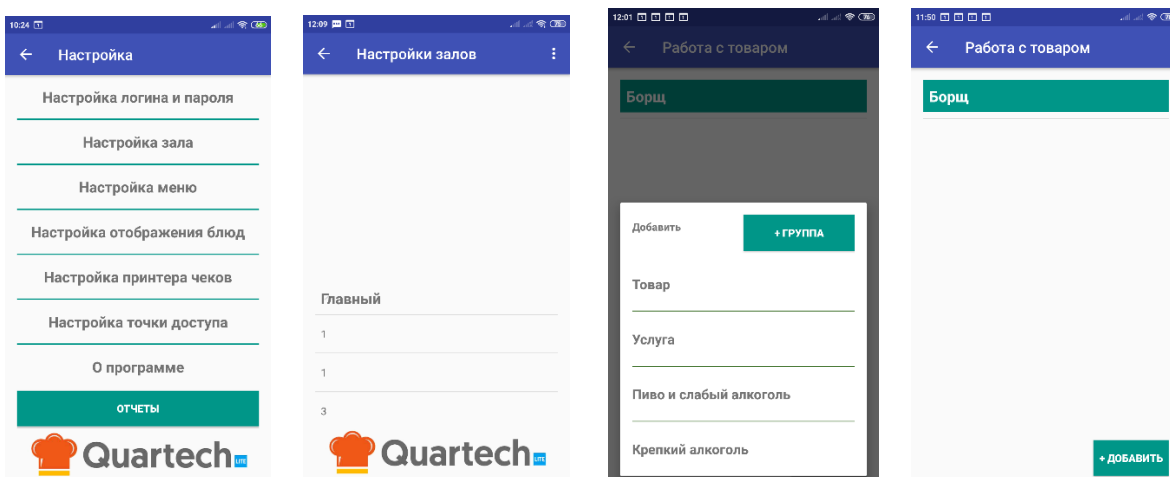
Приложение QUARTECH Кафе мини предназначено для небольших кафе или ресторанов в которых не требуется ведение полного бухгалтерского учета. Приложение подходит для заведений работающих по упрощенной системе налогообложения.



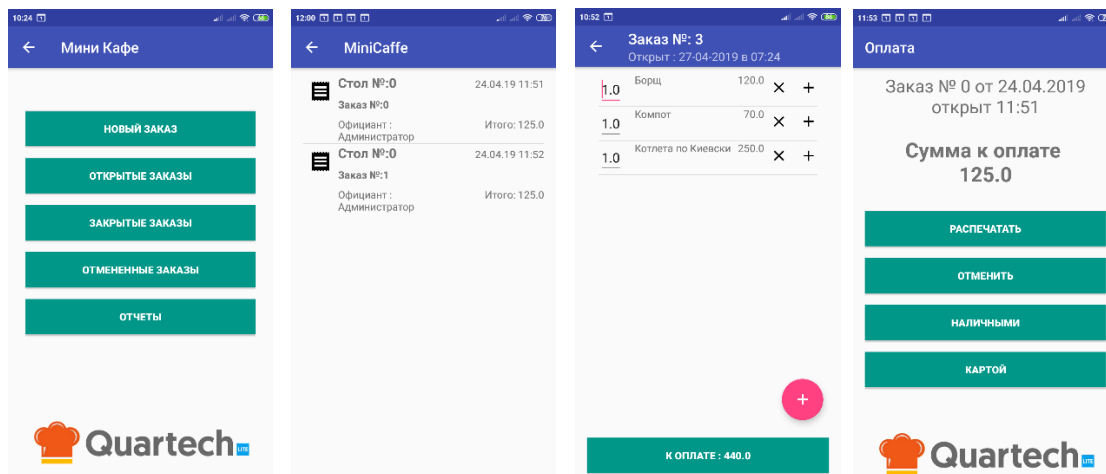
1. Для запуска приложения нажмите на иконку
2. У Вас на экране появится основное меню приложения, зайдите в модуль «Настройки и отчеты» далее «О программе» и зарегистрируйте приложение с помощью полученного кода.



3. Зайдите в модуль «Настройки и отчеты» и настройте залы и столы (кнопка «Настройка зала»), дерево меню и ассортимент продаваемых блюд, напитков и услуг (кнопка «Настройка меню»)



4. После того как настройки выполнены зайдите в основное меню, кнопка «Вход» (предварительно вы должны настроить пароли официантов и администратора) Стандартный предустановленный пароль «admin» . Выберите зал и стол, после этого новый заказ создается автоматически, внесите в него заказанные блюда. После чего нажмите на кнопку «К оплате» и перейдите в меню в котором можно: распечатать пречек для кухни, распечатать счет для клиента, отменить счет и оплатить и закрыть его.



5. В модуле отчеты можно увидеть список отчетов которые Вы можете использовать

